

ANEXO 1
"FORMATOS"

Formato 1

Estado de Situación Financiera Detallado - LDF

Colegio de Estudios Científicos y Tecnológicos del Estado de Querétaro

Estado de Situación Financiera Detallado - LDF

Al 31 de diciembre de 2016 y al 31 de diciembre de 2015

(PESOS)


Concepto (c)	31 de diciembre de 2016	31 de diciembre de 2015	Concepto (c)	31 de diciembre de 2016	31 de diciembre de 2015
ACTIVO			PASIVO		
Activo Circulante			Pasivo Circulante		
a. Efectivo y Equivalentes (a=a1+a2+a3+a4+a5+a6+a7)	33,798,336.45	35,266,568.66	a. Cuentas por Pagar a Corto Plazo (a=a1+a2+a3+a4+a5+a6+a7+a8+a9)	18,213,799.96	14,765,764.07
a1) Efectivo	-	-	a1) Servicios Personales por Pagar a Corto Plazo	13,585,395.40	10,690,735.37
a2) Bancos/Tesorería	2,688,883.58	5,324,532.67	a2) Proveedores por Pagar a Corto Plazo	61,462.05	247,804.88
a3) Bancos/Dependencias y Otros			a3) Contratistas por Obras Públicas por Pagar a Corto Plazo		
a4) Inversiones Temporales (Hasta 3 meses)	31,109,452.87	29,942,035.99	a4) Participaciones y Aportaciones por Pagar a Corto Plazo		
a5) Fondos con Afectación Específica			a5) Transferencias Otorgadas por Pagar a Corto Plazo		
a6) Depósitos de Fondos de Terceros en Garantía y/o Administración			a6) Intereses, Comisiones y Otros Gastos de la Deuda Pública por Pagar a Corto Plazo		
a7) Otros Efectivos y Equivalentes			a7) Retenciones y Contribuciones por Pagar a Corto Plazo	4,566,942.51	3,827,223.82
b. Derechos a Recibir Efectivo o Equivalentes (b=b1+b2+b3+b4+b5+b6+b7)	13,065,808.77	16,585,987.27	a8) Devoluciones de la Ley de Ingresos por Pagar a Corto Plazo		
b1) Inversiones Financieras de Corto Plazo			a9) Otras Cuentas por Pagar a Corto Plazo		
b2) Cuentas por Cobrar a Corto Plazo	13,058,521.06	16,569,753.04	b. Documentos por Pagar a Corto Plazo (b=b1+b2+b3)		
b3) Deudores Diversos por Cobrar a Corto Plazo	7,287.71	16,234.23	b1) Documentos Comerciales por Pagar a Corto Plazo		
b4) Ingresos por Recuperar a Corto Plazo			b2) Documentos con Contratistas por Obras Públicas por Pagar a Corto Plazo		
b5) Deudores por Anticipos de la Tesorería a Corto Plazo			b3) Otros Documentos por Pagar a Corto Plazo		
b6) Préstamos Otorgados a Corto Plazo			c. Porción a Corto Plazo de la Deuda Pública a Largo Plazo (c=c1+c2)		
b7) Otros Derechos a Recibir Efectivo o Equivalentes a Corto Plazo			c1) Porción a Corto Plazo de la Deuda Pública		
c. Derechos a Recibir Bienes o Servicios (c=c1+c2+c3+c4+c5)			c2) Porción a Corto Plazo de Arrendamiento Financiero		
c1) Anticipo a Proveedores por Adquisición de Bienes y Prestación de Servicios a Corto Plazo			d. Títulos y Valores a Corto Plazo		
c2) Anticipo a Proveedores por Adquisición de Bienes Inmuebles y Muebles a Corto Plazo			e. Pasivos Diferidos a Corto Plazo (e=e1+e2+e3)		
c3) Anticipo a Proveedores por Adquisición de Bienes Intangibles a Corto Plazo			e1) Ingresos Cobrados por Adelantado a Corto Plazo		
c4) Anticipo a Contratistas por Obras Públicas a Corto Plazo			e2) Intereses Cobrados por Adelantado a Corto Plazo		
c5) Otros Derechos a Recibir Bienes o Servicios a Corto Plazo			e3) Otros Pasivos Diferidos a Corto Plazo		

d inventarios (d=d1+d2+d3+d4+d5)			f. Fondos y Bienes de Terceros en Garantía y/o Administración a Corto Plazo (f=f1+f2+f3+f4+f5+f6)		
d1) Inventario de Mercancías para Venta			f1) Fondos en Garantía a Corto Plazo		
d2) Inventario de Mercancías Terminadas			f2) Fondos en Administración a Corto Plazo		
d3) Inventario de Mercancías en Proceso de Elaboración			f3) Fondos Contingentes a Corto Plazo		
d4) Inventario de Materias Primas, Materiales y Suministros para Producción			f4) Fondos de Fideicomisos, Mandatos y Contratos Análogos a Corto Plazo		
d5) Bienes en Tránsito			f5) Otros Fondos de Terceros en Garantía y/o Administración a Corto Plazo		
e. Almacenes			f6) Valores y Bienes en Garantía a Corto Plazo		
f. Estimación por Pérdida o Deterioro de Activos Circulantes (f=f1+f2)			g. Provisiones a Corto Plazo (g=g1+g2+g3)		
f1) Estimaciones para Cuentas Incobrables por Derechos a Recibir Efectivo o Equivalentes			g1) Provisión para Demandas y Juicios a Corto Plazo		
f2) Estimación por Deterioro de Inventarios			g2) Provisión para Contingencias a Corto Plazo		
g. Otros Activos Circulantes (g=g1+g2+g3+g4)			g3) Otras Provisiones a Corto Plazo		
g1) Valores en Garantía			h. Otros Pasivos a Corto Plazo (h=h1+h2+h3)		
g2) Bienes en Garantía (excluye depósitos de fondos)			h1) Ingresos por Clasificar		
g3) Bienes Derivados de Embargos, Decomisos, Aseguramientos y Dación en Pago			h2) Recaudación por Participar		
g4) Adquisición con Fondos de Terceros			h3) Otros Pasivos Circulantes		
IA. Total de Activos Circulantes (IA = a + b + c + d + e + f + g)	46,864,145.22	51,852,555.93	IIA. Total de Pasivos Circulantes (IIA = a + b + c + d + e + f + g + h)	18,213,799.96	14,765,764.07
Activo No Circulante			Pasivo No Circulante		
a. Inversiones Financieras a Largo Plazo			a. Cuentas por Pagar a Largo Plazo		
b. Derechos a Recibir Efectivo o Equivalentes a Largo Plazo			b. Documentos por Pagar a Largo Plazo		
c. Bienes Inmuebles, Infraestructura y Construcciones en Proceso	264,102,542.30	253,561,829.15	c. Deuda Pública a Largo Plazo		
d. Bienes Muebles	62,177,238.56	63,415,884.88	d. Pasivos Diferidos a Largo Plazo		
e. Activos Intangibles	157,273.35	157,273.35	e. Fondos y Bienes de Terceros en Garantía y/o en Administración a Largo Plazo		
f. Depreciación, Deterioro y Amortización Acumulada de Bienes	11,097,815.55	5,354,987.34	f. Provisiones a Largo Plazo		
g. Activos Diferidos			II B. Total de Pasivos No Circulantes (II B = a + b + c + d + e + f)		
h. Estimación por Pérdida o Deterioro de Activos no Circulantes			II. Total del Pasivo (II = IIA + II B)	18,213,799.96	14,765,764.07
i. Otros Activos no Circulantes	32,896.80	32,896.80			
IB. Total de Activos No Circulantes (IB = a + b + c + d + e + f + g + h + i)	315,372,135.46	311,812,896.84			
I. Total del Activo (I = IA + IB)	362,236,280.68	363,665,452.77	HACIENDA PÚBLICA/PATRIMONIO		
			IIIA. Hacienda Pública/Patrimonio Contribuido (IIIA = a + b + c)	323,132,285.03	314,584,410.72
			a. Aportaciones		

	b. Donaciones de Capital		
	c. Actualización de la Hacienda Pública/Patrimonio	323,132,285.03	314,584,410.72
	IIIB. Hacienda Pública/Patrimonio Generado (IIIB = a + b + c + d + e)	20,890,195.69	34,315,277.98
	a. Resultados del Ejercicio (Ahorro/Desahorro)	5,053,462.84	2,634,138.98
	b. Resultados de Ejercicios Anteriores	8,764,858.73	13,629,553.57
	c. Revalúos		
	d. Reservas	17,178,799.80	18,051,585.43
	e. Rectificaciones de Resultados de Ejercicios Anteriores		
	IIIC. Exceso o Insuficiencia en la Actualización de la Hacienda Pública/Patrimonio (IIIC=a+b)	-	-
	a. Resultado por Posición Monetaria		
	b. Resultado por Tenencia de Activos no Monetarios		
	III. Total Hacienda Pública/Patrimonio (III = IIIA + IIIB + IIIC)	344,022,480.72	348,899,688.70
	IV. Total del Pasivo y Hacienda Pública/Patrimonio (IV = II + III)	362,236,280.68	363,665,452.77



DR. © LUIS FERNANDO PANTUJA AMARO
DIRECTOR GENERAL



M. en A.P. FERNANDO CRUZ MUÑOZ
JEFE DEPTO. RECURSOS FINANCIEROS

Formato 2

Informe Analítico de la Deuda Pública y Otros Pasivos - LDF

Colegio de Estudios Científicos y Tecnológicos del Estado de Querétaro

Informe Analítico de la Deuda Pública y Otros Pasivos - LDF

Del 1 de enero al 31 de diciembre de 2015


(PESOS)

Denominación de la Deuda Pública y Otros Pasivos ©	Saldo al 31 de diciembre de 2015	Disposiciones del Período (e)	Amortizaciones del Período (f)	Revaluaciones, Reclasificaciones y Otros Ajustes (g)	Saldo Final del Período (h) h=d+a-f+g	Pago de Intereses del Período (i)	Pago de Comisiones y demás costos asociados durante el Período (j)
1. Deuda Pública (1=A+B)							
A. Corto Plazo (A=a1+a2+a3)							
a1) Instituciones de Crédito							
a2) Títulos y Valores							
a3) Arrendamientos Financieros							
B. Largo Plazo (B=b1+b2+b3)							
b1) Instituciones de Crédito							
b2) Títulos y Valores							
b3) Arrendamientos Financieros							
2. Otros Pasivos	14,765,764.00	130,173,479.00	133,621,615.00		16,213,600.00		
3. Total de la Deuda Pública							
4. Deuda Contingente 1							
A. Deuda Contingente 1							
B. Deuda Contingente 2							
C. Deuda Contingente XX							
5. Valor de Instrumentos							
A. Instrumento Bono Cupón Cero 1							
B. Instrumento Bono Cupón Cero 2							
C. Instrumento Bono Cupón Cero XX							

Se refiere a cualquier Financiamiento sin fuente o garantía de pago definida, que sea asumida de manera solidaria o subsidiaria por las Entidades Federativas con sus Municipios, organismos descentralizados y empresas de participación estatal mayoritaria y fideicomisos, locales o municipales, y por los Municipios con sus respectivos organismos descentralizados y empresas de participación municipal mayoritaria.

2. Se refiere al valor del Bono Cupón Cero que respalda el pago de los créditos asociados al mismo (Activo).

Obligaciones a Corto Plazo (k)	Monto Contratado (l)	Plazo Pactado (m)	Tasa de Interés (n)	Comisiones y Costos Relacionados (o)	Tasa Efectiva (p)
6. Obligaciones a Corto Plazo (Informativo)					
A. Crédito 1					
B. Crédito 2					
C. Crédito XX					



DR. ILLUIS FERNANDO PANTÓNJA AMARO
DIRECTOR GENERAL





M. en A.P. FERNANDO CRUZ MUÑOZ
JEFE DEPTO. RECURSOS FINANCIEROS



Colegio de Estudios Científicos y Tecnológicos del Estado de Querétaro
Informe Analítico de Obligaciones Diferentes de Financiamientos - LDF
Del 1 de enero al 31 de diciembre de 2016
(PESOS)

Denominación de las Obligaciones Diferentes de Financiamiento (c)	Fecha del Contrato (d)	Fecha de Inicio de operación del proyecto (e)	Fecha de vencimiento (f)	Monto de la inversión pactado (g)	Plazo pactado (h)	Monto promedio mensual del pago de la contraprestación (i)	Monto promedio mensual del pago correspondiente al pago de inversión (j)	Monto pagado de la inversión al XX de XXXX de 20XX (k)	Monto pagado de la inversión actualizado al XX de XXXX de 20XX (l)	Saldo pendiente por pagar de la inversión al XX de XXXX de 20XX (m = g - l)
A. Asociaciones Público Privadas (APP's) (A=a+b+c+d) a) APP 1 b) APP 2 c) APP 3 d) APP XX				No aplica						
B. Otros Instrumentos (B=a+b+c+d) a) Otro Instrumento 1 b) Otro Instrumento 2 c) Otro Instrumento 3 d) Otro Instrumento XX										
C. Total de Obligaciones Diferentes de Financiamiento (C=A+B)										


 DR. LUIS FERNANDO PANFOLA AMARO
 DIRECTOR GENERAL


 M. en A. P. FERNANDO CRUZ MUÑOZ
 JEFE DEPTO RECURSOS FINANCIEROS



Formato 4

Balance Presupuestario - LDF
Colegio de Estudios Científicos y Tecnológicos del Estado de Querétaro
Balance Presupuestario - LDF
Del 1 de enero al 31 de diciembre de 2016
(PESOS)


Concepto (c)	Estimado/ Aprobado (d)	Devengado	Recaudado/ Pagado
A. Ingresos Totales (A = A1+A2+A3)	157,643,702.00	170,190,868.37	170,190,868.37
A1. Ingresos de Libre Disposición	13,587,900.00	18,832,970.58	18,832,970.58
A2. Transferencias Federales Etiquetadas	144,055,802.00	151,357,897.79	151,357,897.79
A3. Financiamiento Neto			
B. Egresos Presupuestarios¹ (B = B1+B2)	157,643,702.00	170,255,696.00	170,255,696.00
B1. Gasto No Etiquetado (sin incluir Amortización de la Deuda Pública)	157,643,702.00	170,255,696.00	170,255,696.00
B2. Gasto Etiquetado (sin incluir Amortización de la Deuda Pública)			
C. Remanentes del Ejercicio Anterior (C = C1 + C2)	1,000,000.00	1,000,000.00	1,000,000.00
C1. Remanentes de Ingresos de Libre Disposición aplicados en el periodo	1,000,000.00	1,000,000.00	1,000,000.00
C2. Remanentes de Transferencias Federales Etiquetadas aplicados en el periodo			
I. Balance Presupuestario (I = A - B + C)			
II. Balance Presupuestario sin Financiamiento Neto (II = I - A3)	1,000,000.00	935,172.37	935,172.37
III. Balance Presupuestario sin Financiamiento Neto y sin Remanentes del Ejercicio Anterior (III = II - C)	-	64,827.63	64,827.63

Concepto	Aprobado	Devengado	Pagado
E. Intereses, Comisiones y Gastos de la Deuda (E = E1+E2)			
E1. Intereses, Comisiones y Gastos de la Deuda con Gasto No Etiquetado			
E2. Intereses, Comisiones y Gastos de la Deuda con Gasto Etiquetado			
IV. Balance Primario (IV = III + E)		64,827.63	64,827.63

Concepto	Estimado/ Aprobado	Devengado	Recaudado/ Pagado
F. Financiamiento (F = F1 + F2)			
F1. Financiamiento con Fuente de Pago de Ingresos de Libre Disposición			
F2. Financiamiento con Fuente de Pago de Transferencias Federales Etiquetadas			
G. Amortización de la Deuda (G = G1 + G2)			
G1. Amortización de la Deuda Pública con Gasto No Etiquetado			
G2. Amortización de la Deuda Pública con Gasto Etiquetado			
A3. Financiamiento Neto (A3 = F - G)			

Concepto	Estimado/ Aprobado	Devengado	Recaudado/ Pagado
A1. Ingresos de Libre Disposición	13,587,900.00	18,832,970.58	18,832,970.58
A3.1 Financiamiento Neto con Fuente de Pago de Ingresos de Libre Disposición (A3.1 = F1 - G1)	-	-	-
F1. Financiamiento con Fuente de Pago de Ingresos de Libre Disposición			
G1. Amortización de la Deuda Pública con Gasto No Etiquetado			
B1. Gasto No Etiquetado (sin incluir Amortización de la Deuda Pública)	157,643,702.00	170,255,696.00	170,255,696.00
C1. Remanentes de Ingresos de Libre Disposición aplicados en el periodo	1,000,000.00	1,000,000.00	1,000,000.00
V. Balance Presupuestario de Recursos Disponibles (V = A1 + A3.1 - B1 + C1)	143,055,802.00	150,422,725.42	150,422,725.42
VI. Balance Presupuestario de Recursos Disponibles sin Financiamiento Neto (VI = V - A3.1)	143,055,802.00	150,422,725.42	150,422,725.42


Concepto	Estimado/ Aprobado	Devengado	Recaudado/ Pagado
A2. Transferencias Federales Etiquetadas	144,055,802.00	151,357,897.79	151,357,897.79
A3.2 Financiamiento Neto con Fuente de Pago de Transferencias Federales Etiquetadas (A3.2 = F2 - G2)	-	-	-
F2. Financiamiento con Fuente de Pago de Transferencias Federales Etiquetadas			
G2. Amortización de la Deuda Pública con Gasto Etiquetado			
B2. Gasto Etiquetado (sin incluir Amortización de la Deuda Pública)			
C2. Remanentes de Transferencias Federales Etiquetadas aplicados en el periodo			
VII. Balance Presupuestario de Recursos Etiquetados (VII = A2 + A3.2 - B2 + C2)	144,055,802.00	151,357,897.79	151,357,897.79
VIII. Balance Presupuestario de Recursos Etiquetados sin Financiamiento Neto (VIII = VII - A3.2)	144,055,802.00	151,357,897.79	151,357,897.79



DR. LUIS FERNANDO PANTAJA AMARO
DIRECTOR GENERAL



M. en A.P. FERNANDO CRUZ MUÑOZ
JEFE DEPTO. RECURSOS FINANCIEROS




FORMATO 4

Estado Analítico de Ingresos Detallado - LDF
 Colegio de Estudios Científicos y Tecnológicos del Estado de Querétaro
 Estado Analítico de Ingresos Detallado - LDF
 Del 1 de enero al 31 de diciembre de 2016
 (PESOS)

Concepto (c)	Ingreso					Diferencia (g)
	Estimado (d)	Ampliaciones/ (Reducciones)	Modificado	Devengado	Recaudado	
Ingresos de Libre Disposición						
A. Impuestos						
B. Cuotas y Aportaciones de Seguridad Social						
C. Contribuciones de Mejoras						
D. Derechos						
E. Productos	111,500.00	919,853.60	1,697,353.60	1,697,353.60	1,697,353.60	919,853.60
F. Aprovechamientos						
G. Ingresos por Ventas de Bienes y Servicios	12,910,400.00	4,325,216.98	17,135,616.98	17,135,616.98	17,135,616.98	4,325,216.98
H. Participaciones (H=h1+h2+h3+h4+h5+h6+h7+h8+h9+h10+h11)						
h1) Fondo General de Participaciones						
h2) Fondo de Fomento Municipal						
h3) Fondo de Fiscalización y Recaudación						
h4) Fondo de Compensación						
h5) Fondo de Extracción de Hidrocarburos						
h6) Impuesto Especial Sobre Producción y Servicios						
h7) 6.126% de la Recaudación Federal Participable						
h8) 3.17% Sobre Extracción de Petróleo						
h9) Gasolinas y Diesel						
h10) Fondo del Impuesto Sobre la Renta						
h11) Fondo de Estabilización de los Ingresos de las Entidades Federativas						
I. Incentivos Derivados de la Colaboración Fiscal (I=i1+i2+i3+i4+i5)						
i1) Tenencia o Uso de Vehículos						
i2) Fondo de Compensación ISAN						
i3) Impuesto Sobre Automóviles Nuevos						
i4) Fondo de Compensación de Repesos-Intermedios						
i5) Otros Incentivos Económicos						
J. Transferencias						
K. Convenios k1) Otros Convenios y Subsidios						
L. Otros Ingresos de Libre Disposición (L=l1+l2)						
l1) Participaciones en Ingresos Locales						
l2) Otros Ingresos de Libre Disposición						
II. Total de Ingresos de Libre Disposición (II=A+B+C+D+E+F+G+H+I+J+K+L)	13,587,600.00	5,245,070.58	18,832,670.58	18,832,670.58	18,832,670.58	5,245,070.58
Ingresos Excedentes de Ingresos de Libre Disposición						
Transferencias Federales Etiquetadas						
A. Aportaciones (A=a1+a2+a3+a4+a5+a6+a7+a8)						
a1) Fondo de Aportaciones para la Nómina Educativa y Gasto Operativo						
a2) Fondo de Aportaciones para los Servicios de Salud						
a3) Fondo de Aportaciones para la Infraestructura Social						
a4) Fondo de Aportaciones para el Fortalecimiento de los Municipios y de las Demarcaciones Territoriales del Distrito Federal						
a5) Fondo de Aportaciones Múltiples						
a6) Fondo de Aportaciones para la Educación Tecnológica y de Adultos						
a7) Fondo de Aportaciones para la Seguridad Pública de los Estados y del Distrito Federal						
a8) Fondo de Aportaciones para el Fortalecimiento de las Entidades Federativas						
B. Convenios (B=b1+b2+b3+b4)						
b1) Convenios de Protección Social en Salud						
b2) Convenios de Descentralización						
b3) Convenios de Reasignación						
b4) Otros Convenios y Subsidios						
C. Fondos Distintos de Aportaciones (C=c1+c2)						
c1) Fondo para Entidades Federativas y Municipios Productores de Hidrocarburos						
c2) Fondo Minero						
D. Transferencias, Subsidios y Subvenciones, y Pensiones y Jubilaciones	14,055,802.00	7,302,095.79	151,357,897.79	151,357,897.79	151,357,897.79	7,302,095.79
E. Otras Transferencias Federales Etiquetadas						
III. Total de Transferencias Federales Etiquetadas (III = A + B + C + D + E)	14,055,802.00	7,302,095.79	151,357,897.79	151,357,897.79	151,357,897.79	7,302,095.79
III. Ingresos Derivados de Financiamientos (III = A)						
A. Ingresos Derivados de Financiamientos						
IV. Total de Ingresos (IV = I + II + III)	157,643,702.00	12,547,166.37	170,190,868.37	170,190,868.37	170,190,868.37	12,547,166.37
Datos Informativos						
1. Ingresos Derivados de Financiamientos con Fuente de Pago de Ingresos de Libre Disposición						
2. Ingresos Derivados de Financiamientos con Fuente de Pago de Transferencias Federales Etiquetadas						
3. Ingresos Derivados de Financiamientos (Z = 1 + 2)						

DR. LUIS FERNANDO PANFIZA AMARO
 DIRECTOR GENERAL

DR. FERNANDO CRUZ MUÑOZ
 JEFE DEPTO. RECURSOS FINANCIEROS



Formato 5 a)


Estado Analítico del Ejercicio del Presupuesto de Egresos Detallado - LDF
(Clasificación por Objeto del Gasto)

Colegio de Estudios Científicos y Tecnológicos del Estado de Querétaro
Estado Analítico del Ejercicio del Presupuesto de Egresos Detallado - LDF
Clasificación por Objeto del Gasto (Capítulo y Concepto)
Del 1 de enero al 31 de diciembre de 2016
(PESOS)

Concepto (c)	Egresos					Subejercicio (e)
	Aprobado (d)	Ampliaciones/ (Reducciones)	Modificado	Devengado	Pagado	
I. Gasto No Etiquetado (I=A+B+C+D+E+F+G+H+I)	157,543,782.00	14,961,713.74	172,605,415.74	170,255,695.52	170,255,695.52	2,349,720.22
A. Servicios Personales (A=a1+a2+a3+a4+a5+a6+a7)	134,310,268.00	17,318,003.88	151,828,271.88	149,478,551.66	149,478,551.66	2,349,720.22
a1) Remuneraciones al Personal de Carácter Permanente	63,607,392.00	3,635,472.30	67,242,864.30	67,242,864.30	67,242,864.30	-
a2) Remuneraciones al Personal de Carácter Transitorio	550,000.00	1,624,216.49	2,174,216.49	2,174,216.49	2,174,216.49	-
a3) Remuneraciones Adicionales y Especiales	21,566,738.00	1,309,786.22	22,876,524.22	22,876,524.22	22,876,524.22	-
a4) Seguridad Social	12,287,456.00	1,150,768.50	13,438,224.50	13,438,224.50	13,438,224.50	-
a5) Otras Prestaciones Sociales y Económicas	31,831,839.00	9,510,886.64	41,342,725.64	38,993,005.42	38,993,005.42	2,349,720.22
a6) Previsiones	-	-	-	-	-	-
a7) Pago de Estímulos a Servidores Públicos	4,464,843.00	286,673.73	4,751,716.73	4,751,716.73	4,751,716.73	-
B. Materiales y Suministros (B=b1+b2+b3+b4+b5+b6+b7+b8+b9)	4,846,154.00	130,533.82	4,715,620.18	4,715,620.18	4,715,620.18	-
b1) Materiales de Administración, Emisión de Documentos y Artículos Oficiales	2,052,429.00	45,446.17	2,006,982.83	2,006,982.83	2,006,982.83	-
b2) Alimentos y Utensilios	223,445.00	29,169.68	194,275.32	194,275.32	194,275.32	-
b3) Materias Primas y Materiales de Producción y Comercialización	-	1,087.47	1,087.47	1,087.47	1,087.47	-
b4) Materiales y Artículos de Construcción y de Reparación	1,278,710.00	254,418.45	1,024,291.55	1,024,291.55	1,024,291.55	-
b5) Productos Químicos, Farmacéuticos y de Laboratorio	293,609.00	54,371.53	239,237.47	239,237.47	239,237.47	-
b6) Combustibles, Lubricantes y Aditivos	445,979.00	13,804.17	432,174.83	432,174.83	432,174.83	-
b7) Vestuario, Blancos, Prendas de Protección y Artículos Deportivos	116,022.00	25,968.48	90,053.52	90,053.52	90,053.52	-
b8) Materiales y Suministros Para Seguridad	-	-	-	-	-	-
b9) Herramientas, Refacciones y Accesorios Menores	435,960.00	291,557.19	727,517.19	727,517.19	727,517.19	-
C. Servicios Generales (C=c1+c2+c3+c4+c5+c6+c7+c8+c9)	18,487,280.00	3,859,968.34	14,627,311.66	14,627,311.66	14,627,311.66	-
c1) Servicios Básicos	3,835,509.00	1,088,494.71	2,747,104.29	2,747,104.29	2,747,104.29	-
c2) Servicios de Arrendamiento	2,431,495.00	705,897.33	1,725,597.67	1,725,597.67	1,725,597.67	-
c3) Servicios Profesionales, Científicos, Técnicos y Otros Servicios	3,227,710.00	678,350.40	4,004,060.40	4,004,060.40	4,004,060.40	-
c4) Servicios Financieros, Bancarios y Comerciales	511,630.00	44,997.10	466,632.90	466,632.90	466,632.90	-
c5) Servicios de Instalación, Reparación, Mantenimiento y Conservación	2,559,469.00	715,153.02	1,844,335.98	1,844,335.98	1,844,335.98	-
c6) Servicios de Comunicación Social y Publicidad	-	8,700.00	8,700.00	8,700.00	8,700.00	-
c7) Servicios de Traslado y Viáticos	770,000.00	260,816.97	509,183.03	509,183.03	509,183.03	-
c8) Servicios Oficiales	1,344,417.00	884,143.91	460,273.09	460,273.09	460,273.09	-
c9) Otros Servicios Generales	3,706,940.00	845,515.70	2,861,424.30	2,861,424.30	2,861,424.30	-
D. Transferencias, Asignaciones, Subsidios y Otras Ayudas (D=d1+d2+d3+d4+d5+d6+d7+d8+d9)	-	680,019.50	680,019.50	680,019.50	680,019.50	-
d1) Transferencias Internas y Asignaciones al Sector Público	-	-	-	-	-	-
d2) Transferencias al Resto del Sector Público	-	-	-	-	-	-
d3) Subsidios y Subvenciones	-	-	-	-	-	-
d4) Ayudas Sociales	-	-	-	-	-	-
d5) Pensiones y Jubilaciones	-	680,019.50	680,019.50	680,019.50	680,019.50	-
d6) Transferencias a Fideicomisos, Mandatos y Otros Análogos	-	-	-	-	-	-
d7) Transferencias a la Seguridad Social	-	-	-	-	-	-
d8) Donativos	-	-	-	-	-	-
d9) Transferencias al Exterior	-	-	-	-	-	-
E. Bienes Muebles, Inmuebles e Intangibles (E=e1+e2+e3+e4+e5+e6+e7+e8+e9)	-	754,192.52	754,192.52	754,192.52	754,192.52	-
e1) Mobiliario y Equipo de Administración	-	567,047.52	567,047.52	567,047.52	567,047.52	-
e2) Mobiliario y Equipo Educativo y Recreativo	-	-	-	-	-	-
e3) Equipo e Instrumental Médico y de Laboratorio	-	-	-	-	-	-
e4) Vehículos y Equipo de Transporte	-	-	-	-	-	-
e5) Equipo de Defensa y Seguridad	-	-	-	-	-	-
e6) Maquinaria, Otros Equipos y Herramientas	-	187,145.00	187,145.00	187,145.00	187,145.00	-
e7) Activos Biológicos	-	-	-	-	-	-
e8) Bienes inmuebles	-	-	-	-	-	-
e9) Activos Intangibles	-	-	-	-	-	-
F. Inversión Pública (F=f1+f2+f3)	-	-	-	-	-	-
f1) Obra Pública en Bienes de Dominio Público	-	-	-	-	-	-
f2) Obra Pública en Bienes Propios	-	-	-	-	-	-
f3) Proyectos Productivos y Acciones de Fomento	-	-	-	-	-	-
G. Inversiones Financieras y Otras Provisiones (G=g1+g2+g3+g4+g5+g6+g7)	-	-	-	-	-	-
g1) Inversiones Para el Fomento de Actividades Productivas	-	-	-	-	-	-
g2) Acciones y Participaciones de Capital	-	-	-	-	-	-
g3) Compra de Títulos y Valores	-	-	-	-	-	-
g4) Concesión de Préstamos	-	-	-	-	-	-
g5) Inversiones en Fideicomisos, Mandatos y Otros Análogos	-	-	-	-	-	-
Fideicomiso de Desastres Naturales (Informativo)	-	-	-	-	-	-
g6) Otras Inversiones Financieras	-	-	-	-	-	-
g7) Provisiones para Contingencias y Otras Erogaciones Especiales	-	-	-	-	-	-
H. Participaciones y Aportaciones (H=h1+h2+h3)	-	-	-	-	-	-
h1) Participaciones	-	-	-	-	-	-
h2) Aportaciones	-	-	-	-	-	-
h3) Convenios	-	-	-	-	-	-

- I. Deuda Pública (I=a1+a2+a3+a4+a5+a6+a7)
- i1) Amortización de la Deuda Pública
 - i2) Intereses de la Deuda Pública
 - i3) Comisiones de la Deuda Pública
 - i4) Gastos de la Deuda Pública
 - i5) Costo por Coberturas
 - i6) Apoyos Financieros
 - i7) Adeudos de Ejercicios Fiscales Anteriores (ADEFAS)
- II. Gasto Etiquetado (II=A+B+C+D+E+F+G+H+I)
- A. Servicios Personales (A=a1+a2+a3+a4+a5+a6+a7)
- a1) Remuneraciones al Personal de Carácter Permanente
 - a2) Remuneraciones al Personal de Carácter Transitorio
 - a3) Remuneraciones Adicionales y Especiales
 - a4) Seguridad Social
 - a5) Otras Prestaciones Sociales y Económicas
 - a6) Provisiones
 - a7) Pago de Estímulos a Servidores Públicos
- B. Materiales y Suministros (B=b1+b2+b3+b4+b5+b6+b7+b8+b9)
- b1) Materiales de Administración, Emisión de Documentos y Artículos Oficiales
 - b2) Alimentos y Utensilios
 - b3) Materias Primas y Materiales de Producción y Comercialización
 - b4) Materiales y Artículos de Construcción y de Reparación
 - b5) Productos Químicos, Farmacéuticos y de Laboratorio
 - b6) Combustibles, Lubricantes y Aditivos
 - b7) Vestuario, Blancos, Prendas de Protección y Artículos Deportivos
 - b8) Materiales y Suministros Para Seguridad
 - b9) Herramientas, Refacciones y Accesorios Menores
- C. Servicios Generales (C=c1+c2+c3+c4+c5+c6+c7+c8+c9)
- c1) Servicios Básicos
 - c2) Servicios de Arrendamiento
 - c3) Servicios Profesionales, Científicos, Técnicos y Otros Servicios
 - c4) Servicios Financieros, Bancarios y Comerciales
 - c5) Servicios de Instalación, Reparación, Mantenimiento y Conservación
 - c6) Servicios de Comunicación Social y Publicidad
 - c7) Servicios de Traslado y Viáticos
 - c8) Servicios Oficiales
 - c9) Otros Servicios Generales
- D. Transferencias, Asignaciones, Subsidios y Otras Ayudas (D=d1+d2+d3+d4+d5+d6+d7+d8+d9)
- d1) Transferencias Internas y Asignaciones al Sector Público
 - d2) Transferencias al Resto del Sector Público
 - d3) Subsidios y Subvenciones
 - d4) Ayudas Sociales
 - d5) Pensiones y Jubilaciones
 - d6) Transferencias a Fideicomisos, Mandatos y Otros Análogos
 - d7) Transferencias a la Seguridad Social
 - d8) Donativos
 - d9) Transferencias al Exterior
- E. Bienes Muebles, Inmuebles e Intangibles (E=e1+e2+e3+e4+e5+e6+e7+e8+e9)
- e1) Mobiliario y Equipo de Administración
 - e2) Mobiliario y Equipo Educativo y Recreativo
 - e3) Equipo e Instrumental Médico y de Laboratorio
 - e4) Vehículos y Equipo de Transporte
 - e5) Equipo de Defensa y Seguridad
 - e6) Maquinaria, Otros Equipos y Herramientas
 - e7) Activos Biológicos
 - e8) Bienes Inmuebles
 - e9) Activos Intangibles
- F. Inversión Pública (F=f1+f2+f3)
- f1) Obra Pública en Bienes de Dominio Público
 - f2) Obra Pública en Bienes Propios
 - f3) Proyectos Productivos y Acciones de Fomento
- G. Inversiones Financieras y Otras Provisiones (G=g1+g2+g3+g4+g5+g6+g7)
- g1) Inversiones Para el Fomento de Actividades Productivas
 - g2) Acciones y Participaciones de Capital
 - g3) Compra de Títulos y Valores
 - g4) Concesión de Préstamos
 - g5) Inversiones en Fideicomisos, Mandatos y Otros Análogos
 - g6) Fideicomiso de Desastres Naturales (informativo)
 - g7) Otras Inversiones Financieras
- H. Participaciones y Aportaciones (H=h1+h2+h3)
- h1) Participaciones
 - h2) Aportaciones
 - h3) Convenios
- I. Deuda Pública (I=i1+i2+i3+i4+i5+i6+i7)
- i1) Amortización de la Deuda Pública
 - i2) Intereses de la Deuda Pública
 - i3) Comisiones de la Deuda Pública
 - i4) Gastos de la Deuda Pública
 - i5) Costo por Coberturas
 - i6) Apoyos Financieros

(7) Adeudos de Ejercicios Fiscales Anteriores (ADEFAS)						
III. Total de Egresos (III = I + II)	157,643,702.00	14,861,713.74	172,605,415.74	170,255,695.52	170,255,695.52	2,349,720.22



DR. LUIS FERNANDO PARTIDA AMADOR
DIRECTOR GENERAL



M. en A. P. FERNANDO CRUZ MUÑOZ
JEFE DEPTO RECURSOS FINANCIEROS



Formato 6 b)

Estado Analítico del Ejercicio del Presupuesto de Egresos Detallado - LDF
 (Clasificación Administrativa)

Colegio de Estudios Científicos y Tecnológicos del Estado de Querétaro Estado Analítico del Ejercicio del Presupuesto de Egresos Detallado - LDF Clasificación Administrativa Del 1 de enero al 31 de diciembre de 2016 (PESOS)						
Concepto (c)	Egresos					Subejercicio (e)
	Aprobado (d)	Ampliaciones/ (Reducciones)	Modificado	Devengado	Pagado	
I. Gasto No Etiquetado (I=A+B+C+D+E+F+G+H)	157,643,702.00	14,961,713.74	172,605,415.74	170,255,695.52	170,255,695.52	2,349,720.22
A. Dirección Administrativa 1	81,512,531.00	862,993.54	80,649,537.46	78,299,817.24	76,153,874.50	2,349,720.22
B. Dirección Académica	69,342,078.00	16,921,845.25	86,263,923.25	86,263,923.25	93,482,512.65	-
C. Dirección de Planeación y Evaluación	6,789,093.00	1,097,137.97	5,691,955.03	5,691,955.03	619,308.37	-
D. Dependencia o Unidad Administrativa 4						
E. Dependencia o Unidad Administrativa 5						
F. Dependencia o Unidad Administrativa 6						
G. Dependencia o Unidad Administrativa 7						
H. Dependencia o Unidad Administrativa xx						
II. Gasto Etiquetado (II=A+B+C+D+E+F+G+H)						
A. Dependencia o Unidad Administrativa 1						
B. Dependencia o Unidad Administrativa 2						
C. Dependencia o Unidad Administrativa 3						
D. Dependencia o Unidad Administrativa 4						
E. Dependencia o Unidad Administrativa 5						
F. Dependencia o Unidad Administrativa 6						
G. Dependencia o Unidad Administrativa 7						
H. Dependencia o Unidad Administrativa xx						
III. Total de Egresos (III = I + II)						



DR. © LUIS FERNANDO PANTOJA AMARO
 DIRECTOR GENERAL



M. en A.P. FERNANDO CRUZ MUÑOZ
 JEFE DEPTO. RECURSOS FINANCIEROS


Formato 6 c)

Estado Analítico del Ejercicio del Presupuesto de Egresos Detallado - LDF
(Clasificación Funcional)

Colegio de Estudios Científicos y Tecnológicos del Estado de Querétaro
Estado Analítico del Ejercicio del Presupuesto de Egresos Detallado - LDF
Clasificación Funcional (Finalidad y Función)
Del 1 de enero al 31 de diciembre de 2016
(PESOS)

Concepto (c)	Egresos					Subejercicio (e)
	Aprobado (d)	Ampliaciones/ (Reducciones)	Modificado	Devengado	Pagado	
I. Gasto No Etiquetado (I=A+B+C+D)	157,643,702.00	14,961,713.74	172,605,415.74	170,255,695.52	170,255,695.52	2,349,720.22
A. Gobierno (A=a1+a2+a3+a4+a5+a6+a7+a8)						
a1) Legislación						
a2) Justicia						
a3) Coordinación de la Política de Gobierno						
a4) Relaciones Exteriores						
a5) Asuntos Financieros y Hacendarios						
a6) Seguridad Nacional						
a7) Asuntos de Orden Público y de Seguridad Interior						
a8) Otros Servicios Generales						
B. Desarrollo Social (B=b1+b2+b3+b4+b5+b6+b7)	157,643,702.00	14,961,713.74	172,605,415.74	170,255,695.52	170,255,695.52	2,349,720.22
b1) Protección Ambiental						
b2) Vivienda y Servicios a la Comunidad						
b3) Salud						
b4) Recreación, Cultura y Otras Manifestaciones Sociales						
b5) Educación	157,643,702.00	14,961,713.74	172,605,415.74	170,255,695.52	170,255,695.52	2,349,720.22
b6) Protección Social						
b7) Otros Asuntos Sociales						
C. Desarrollo Económico (C=c1+c2+c3+c4+c5+c6+c7+c8+c9)						
c1) Asuntos Económicos, Comerciales y Laborales en General						
c2) Agropecuaria, Silvicultura, Pesca y Caza						
c3) Combustibles y Energía						
c4) Minería, Manufacturas y Construcción						
c5) Transporte						
c6) Comunicaciones						
c7) Turismo						
c8) Ciencia, Tecnología e Innovación						
c9) Otras Industrias y Otros Asuntos Económicos						
D. Otras No Clasificadas en Funciones Anteriores (D=d1+d2+d3+d4)						
d1) Transacciones de la Deuda Pública / Costo Financiero de la Deuda						
d2) Transferencias, Participaciones y Aportaciones Entre Diferentes Niveles y Órdenes de Gobierno						
d3) Saneamiento del Sistema Financiero						
d4) Adeudos de Ejercicios Fiscales Anteriores						
II. Gasto Etiquetado (II=A+B+C+D)	0	0	0	0	0	0
A. Gobierno (A=a1+a2+a3+a4+a5+a6+a7+a8)						
a1) Legislación						
a2) Justicia						
a3) Coordinación de la Política de Gobierno						
a4) Relaciones Exteriores						
a5) Asuntos Financieros y Hacendarios						
a6) Seguridad Nacional						
a7) Asuntos de Orden Público y de Seguridad Interior						
a8) Otros Servicios Generales						
B. Desarrollo Social (B=b1+b2+b3+b4+b5+b6+b7)						
b1) Protección Ambiental						
b2) Vivienda y Servicios a la Comunidad						
b3) Salud						
b4) Recreación, Cultura y Otras Manifestaciones Sociales						

b5) Educación						
b6) Protección Social						
b7) Otros Asuntos Sociales						
C. Desarrollo Económico (C=c1+c2+c3+c4+c5+c6+c7+c8+c9)						
c1) Asuntos Económicos, Comerciales y Laborales en General						
c2) Agropecuaria, Silvicultura, Pesca y Caza						
c3) Combustibles y Energía						
c4) Minería, Manufacturas y Construcción						
c5) Transporte						
c6) Comunicaciones						
c7) Turismo						
c8) Ciencia, Tecnología e Innovación						
c9) Otras Industrias y Otros Asuntos Económicos						
D. Otras No Clasificadas en Funciones Anteriores (D=d1+d2+d3+d4)						
d1) Transacciones de la Deuda Pública / Costo Financiero de la Deuda						
d2) Transferencias, Participaciones y Aportaciones Entre Diferentes Niveles y Ordenes de Gobierno						
d3) Saneamiento del Sistema Financiero						
d4) Adeudos de Ejercicios Fiscales Anteriores						
III. Total de Egresos (III = I + II)	157,643,702.00	14,861,713.74	172,605,415.74	170,255,695.52	170,255,695.52	2,349,720.22



DR. © LUIS FERNANDO FENTÓN AMARO
DIRECTOR GENERAL




M. en A.P. FERNANDO CRUZ MUÑOZ
JEFE DEPTO. RECURSOS FINANCIEROS

ormato 6 d)


Estado Analítico del Ejercicio del Presupuesto de Egresos Detallado - LDF
(Clasificación de Servicios Personales por Categoría)

Colegio de Estudios Científicos y Tecnológicos del Estado de Querétaro
Estado Analítico del Ejercicio del Presupuesto de Egresos Detallado - LDF
Clasificación de Servicios Personales por Categoría
Del 1 de enero al 31 de diciembre de 2016
(PESOS)

Concepto (c)	Egresos					Subejercicio (e)
	Aprobado (d)	Ampliaciones/ (Reducciones)	Modificado	Devengado	Pagado	
I. Gasto No Etiquetado (I=A+B+C+D+E+F)	157,643,702.00	14,961,713.74	172,605,415.74	170,255,695.52	170,255,695.52	2,349,720.22
A. Personal Administrativo y de Servicio Público	157,643,702.00	14,961,713.74	172,605,415.74	170,255,695.52	170,255,695.52	2,349,720.22
B. Magisterio						
C. Servicios de Salud (C=c1+c2)						
c1) Personal Administrativo						
c2) Personal Médico, Paramédico y afin						
D. Seguridad Pública						
E. Gastos asociados a la implementación de nuevas leyes federales o reformas a las mismas (E = e1 + e2)						
e1) Nombre del Programa o Ley 1						
e2) Nombre del Programa o Ley 2						
F. Sentencias laborales definitivas						
II. Gasto Etiquetado (II=A+B+C+D+E+F)						
A. Personal Administrativo y de Servicio Público						
B. Magisterio						
C. Servicios de Salud (C=c1+c2)						
c1) Personal Administrativo						
c2) Personal Médico, Paramédico y afin						
D. Seguridad Pública						
E. Gastos asociados a la implementación de nuevas leyes federales o reformas a las mismas (E = e1 + e2)						
e1) Nombre del Programa o Ley 1						
e2) Nombre del Programa o Ley 2						
F. Sentencias laborales definitivas						
III. Total del Gasto en Servicios Personales (III = I + II)	157,643,702.00	14,961,713.74	172,605,415.74	170,255,695.52	170,255,695.52	2,349,720.22



DR. LUIS FERNANDO PANTOJA AMARO
DIRECTOR GENERAL



M. en A.P. FERNANDO CRUZ MUÑOZ
JEFE DEPTO. RECURSOS FINANCIEROS